

アジュール舞子必釣MAP

神明～東播エリア①

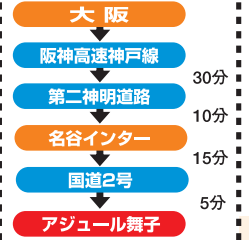


アジュール舞子(神戸市)

■明石海峡大橋の真下にある整備された護岸一帯が「アジュール舞子」と呼ばれる釣り場。フラットで広い足場は手すり付きで子供連れでも安心。特に「アジュールワンド」と呼ばれる凹み部分は明石海峡の急潮の影響を受けにくく釣りやすいので手軽にサビキ釣りなどを楽しむファミリーフィッシングに人気。一方で潮が速い凹み以外の場所ではルアーで青物を狙ったりエギングでアオリイカを狙うマニアも多い。夏の夜に良型のサバが釣れることも知られる。

ACCESS

JR舞子駅、山陽電鉄舞子公園駅で降りすぐ。車の場合は第二神明道路の名谷か大蔵谷インターから南へ。国道2号線を利用し舞子へ。

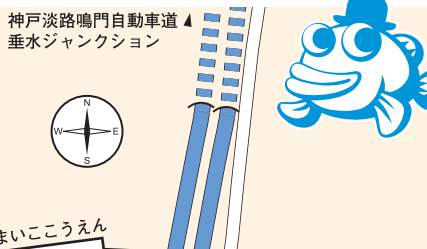


■主なターゲットのベストシーズン(月)

チヌ	1	2	3	4	5	6	7	8	9	10	11	12
グレ	1	2	3	4	5	6	7	8	9	10	11	12
ハネ	1	2	3	4	5	6	7	8	9	10	11	12
ペラ	1	2	3	4	5	6	7	8	9	10	11	12
アオリイカ	1	2	3	4	5	6	7	8	9	10	11	12
アジ・イワシ	1	2	3	4	5	6	7	8	9	10	11	12
ハマチ・メジロ	1	2	3	4	5	6	7	8	9	10	11	12
シオ	1	2	3	4	5	6	7	8	9	10	11	12
タチウオ	1	2	3	4	5	6	7	8	9	10	11	12
ガシラ	1	2	3	4	5	6	7	8	9	10	11	12



アジュール舞子



●情報は2022年11月現在のものです。立入禁止、釣り禁止場所など随時変更されることがありますので現地のルールに従って下さい。
●ゴミは釣り場に放置せず各自で持ち帰り処理して下さい。

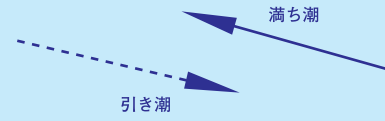
★大橋下★投げ釣りはペラが主体。アオリイカなら西の角。青物は潮が速いのでジギングが有利。西向きは紀州釣りの好ポイント。

★アジュールワンド★名前通りワンド状になっており明石海峡の急潮の影響を受けにくく釣りやすいポイントでファミリーフィッシングに最適。

★海水浴場寄り★投げ釣りはペラが主体。キスやカレイも釣れるが数は少ない。東に突きだした波止は立入禁止なので注意しよう。



西向きの護岸



明石海峡大橋下

- ㊦ 投げ釣り
- ㊧ ブツ込み釣り
- ㊨ サビキ釣り
- ㊩ 探り釣り
- ㊪ ウキ釣り・フカセ釣り
- ㊫ ダンゴ釣り・紀州釣り
- ㊬ 落とし込み釣り
- ㊭ テンヤ引き釣り
- ㊮ エギング
- ㊯ ルアー

天候・時期によりことなりますので、ご自身でも調べてからお出かけ下さい。

2024.03.11現在



釣りのルール・マナーを守り
ゴミは持ち帰りましょう!

- イト本店 06-6799-0080 近畿自動車道長原入口すぐ西
- イト2(海・淡水用品) 072-636-0008 中環・近畿道・摂津北インター沿い
- イト3 06-6912-0008 中環・近畿道・大東鶴見インター入口
- イト京都伏見 075-672-0080 JR京都駅より新堀川通り下ル鴨川手前
- イト京都伏見 0725-44-0008 国道26号線・葛の葉町北交差点
- イト玉津 078-922-0008 第二神明玉津インター出口明石方面
- イト池田 072-752-0018 中国道 池田IC 北 171号線沿い
- ANNEX(ルアー) 072-636-0820 中環・近畿道・摂津北インター沿い
- Umeda(ルアー) 06-6346-1000 大阪駅前第2ビル1F

イトバンエイト公式アプリ 大好評配信中!

BIRTHDAY 毎月パスデークーポン
POINT CARD ポイントカード機能搭載
COUPON 毎月お得なクーポン配信

OFFICIAL APP